



सत्यमेव जयते

भारत सरकार
इस्पात मंत्रालय

और



के आई ओ सी एल लिमिटेड

(भारत सरकार का उद्यम)

के बीच

समझौता ज्ञापन

2015 - 16



समझौता ज्ञापन

के आई ओ सी एल लिमिटेड और इस्पात मंत्रालय (एमओएस) वर्ष 2015 - 16 के लिए समझौता ज्ञापन हेतु सहमत हैं ।

समझौता ज्ञापन में निम्नलिखित भाग अंतर्विष्ट है :

- भाग I : के आई ओ सी एल लिमिटेड के लक्ष्य, भविष्य निरूपण और उद्देश्य
- भाग II : स्वायत्तता और वित्तीय अधिकारों में वृद्धि के लिए प्रयास
- भाग III : निष्पादन मूल्यांकन के लिए परिमाण बिन्दु और लक्ष्य
- भाग IV : सरकार से सहूलियत / सहायता
- भाग V : समझौते ज्ञापन के कार्यान्वयन एवं इसको मानीटर करने की कार्य योजना

भाग – I



के आई ओ सी एल लिमिटेड के भविष्य निरूपण, लक्ष्य और उद्देश्य

भविष्य निरूपण

अंतरराष्ट्रीय स्तर में उच्च की गुणवत्ता, उत्पादकता, प्रौद्योगिकीय और पर्यावरणीय उत्कृष्टता के साथ विश्व स्तर की खनन कंपनी के रूप में उभरना और भारत में परिष्करण और पेलटीकरण उद्योग में अग्रणी बनें और एक वैश्विक विश्वसनियता स्थापित करें।

हमारा लक्ष्य

- विश्वास और आपसी लाभ के आधार पर ग्राहकों और विक्रेताओं के साथ निर्बाध आपूर्ति श्रृंखला को सुनिश्चित करने के लिए स्थायी संबंध।
- नैतिकता और ईमानदारी के साथ व्यापार।
- कंपनी की उत्पादन केन्द्र के आसपास सामाजिक आर्थिक स्थिति में सुधार लाने के लिए बढावा देना।
- लगातार सीखना।
- प्रौद्योगिकी और बदलते वैश्विक परिदृश्य के लिए अनुकूलनीयता बनाए रखना।
- संवृद्धि, पहचान के साथ कर्मचारियों के लिए पुरस्कार।

हमारा उद्देश्य

- विस्तार और विविधीकरण के माध्यम से विकास के लिए बढावा।
- नए बाजारों और क्षेत्रों को तलाशना।
- प्रक्रियाओं में बदलाव लाकर लागत में कमी लाकर स्पर्धात्मक बने रहना।
- नए व्यापार इकाईयों की स्थापना द्वारा नए व्यापार परिदृश्यों को प्रारम्भ करना।
- कर्मचारियों की क्षमता बढ़ाने हेतु ज्ञान, कौशल और दृष्टिकोण में सुधार लाने के लिए निवेश जारी रखना।
- ग्राहकों और अन्य व्यापार सहयोगियों के साथ तत्परता और कुशलता से व्यवहार करना तथा ग्राहकों की संतुष्टि को सुनिश्चित करना।

भाग – II



स्वायत्तता और वित्तीय अधिकारों में वृद्धि के लिए प्रयास

समझौते ज्ञापन पर हस्ताक्षर करने वाली मिनि-रत्ना कम्पनियों को दिए जाने वाले सभी अधिकार के आई ओ सी एल लिमिटेड के साथ बनाए रहेंगे ।

भाग-III

के आई ओ सी एल लिमिटेड के पिछले पाँच वर्ष के वास्तविक निष्पादन आंकड़ों के साथ अगले दो साल के लिए परियोजनाओं को परिशिष्ट -I में दर्शाया गया है। पिछले दो साल के लिए गैर-वित्तीय लक्ष्यों पर सूचना और अगले दो साल में अपेक्षित उपलब्धियों की परिशिष्ट -II संलग्न है। निष्पादन मूल्यांकन परिमाण बिन्दु और वर्ष 2015-16 के लिए निर्धारित लक्ष्यों को नीचे दर्शाया गया है :

संख्या	मूल्यांकन मानदण्ड	इकाई	गुणता (% में)	समझौता ज्ञापन लक्ष्य					दस्तावेजी साक्ष्य और दस्तावेजों की स्रोत / मूल
				उत्कृष्ट	बहुत अच्छा	अच्छा	औसत	निकृष्ट	
				5	4	3	2	1	
1	स्थायी/वित्तीय परिमाण बिन्दु								
	आन्नापक परिमाण बिन्दु क्रम संख्या (i)-(iii)								
(i)	संवृद्धि / आकार / गतिविधि								
क)	कुल बिक्री, ब्याज रहित और अन्य आय	रुपए करोड़ों में	15	1632.50	1551.25	1470.00	1388.75	1307.50	वार्षिक रिपोर्ट
ख)	सकल प्रचालन का आय	रुपए करोड़ों में	15	49.24	40.22	31.43	22.89	14.60	वार्षिक रिपोर्ट/निदेशक (वित्त) द्वारा विधिवत प्रमाणित पेलेट संयंत्र इकाई का लागत शीट
(ii)	लाभप्रदता								
क)	कर पश्चात् लाभ/ निवल संपत्ति	%	6	2.67	2.40	2.14	1.89	1.64	वार्षिक रिपोर्ट
ख)	ईबीआईटी/ औसत पूंजी कार्यरत	%	6	3.92	3.53	3.15	2.77	2.41	वार्षिक रिपोर्ट
(iii)	लागत और उत्पादन दक्षता								
क)	2015-16 के दौरान आकस्मिक देयता में % कमी	%	8	3.00	2.50	2.00	1.50	1.00	वार्षिक रिपोर्ट
	उप जोड़ - (1)		50						

संख्या	मूल्यांकन मानदण्ड	इकाई	गुणता	समझौता ज्ञापन लक्ष्य					दस्तावेजी साक्ष्य और दस्तावेजों की स्रोत / मूल
				उत्कृष्ट	बहुत अच्छा	अच्छा	औसत	निकृष्ट	
2	गतिशील/गैर वित्तीय परिमाण बिन्दु			5	4	3	2	1	
i)	अनुसंधान एवं विकास								
	अतिरिक्त मिल स्केल के कारण पेलेटों के भौतिक गुणधर्मों में बदलाव पर अध्ययन।	समाप्ति का दिनांक	2	30.11.2015	31.12.2015	31.01.2016	29.02.2016	31.03.2016	अनु. एवं वि रिपोर्ट/ निदेशक (उ एवं परि) द्वारा प्रमाण पत्र
ii)	संवृद्धि के लिए प्रवर्तन उपाय								
क)	पेलेटों का उत्पादन	मि.टन में	4	2.00	1.90	1.80	1.70	1.60	वार्षिक रिपोर्ट
ख)	पेलेटों का प्रेषण	मि.टन में	4	2.00	1.90	1.80	1.70	1.60	वार्षिक रिपोर्ट
ग)	नई नैगम योजना को अंतिम रूप देना	समाप्ति का दिनांक	5	30.09.2015	31.10.2015	30.11.2015	31.12.2015	31.01.2016	नैगम योजना/बोर्ड कार्यवृत्त
घ)	एम ई एन ए देशों में नए बाजारों को तलाशना	समाप्ति का दिनांक	2	30.11.2015	31.12.2015	31.01.2016	29.02.2016	31.03.2016	निदेशक(वाणिज्यिक) द्वारा प्रमाण पत्र
iii)	परियोजना प्रबन्धन और कार्यान्वयन								
क)	तुमकूर जिला, कर्नाटक में ब्लॉक सं 2, होम्बलगुडा और होसहल्ली खनन के पट्टे में गवेषण प्रारंभ करने के लिए	दिनांक	3	30.11.2015	31.12.2015	31.01.2016	29.02.2016	31.03.2016	डीएमजी/राज्य वन विभाग सिफारिश
ख)	केपेक्स (वित्तीय वर्ष 2015-16 के लिए पूंजी परिव्यय रु. 27 करोड़) - संलग्नक -1	रुपए करोड़ों में	2	27	23	19	15	11	स्व प्रमाणीकरण
iv)	उत्पादकता और आंतरिक प्रक्रियाएं								
क)	पेटल में शामिल आंतरिक ग्राहकों के बीच आयोजित ग्राहक संतुष्टि की प्रतिशतता	%	3	80	70	60	50	40	निदेशक(वाणिज्यिक) द्वारा प्रमाण पत्र
ख)	प्रति श्रम दिन के अनुरूप मेट्रिक टन में पेलेटों की उत्पादकता में वृद्धि	%	4	3	2.5	2	1.5	1	निदेशक(उ एवं परि) द्वारा प्रमाण पत्र
ग)	पिसाई, फिल्टरेशन और पेलेटाकरण सहित पेलेटों का प्रति टन ऊर्जा खपत	किलो वॉट	3	60	61	62	63	64	वार्षिक रिपोर्ट
घ)	विनिर्दिष्ट फ्लेस तेल खपत	ली प्रति टन	3	15	15.5	16	16.5	17	निदेशक(उ एवं परि) द्वारा प्रमाण पत्र

संख्या	मूल्यांकन मानदण्ड	इकाई	गुणता (% में)	समझौता ज्ञापन लक्ष्य					दस्तावेजी साक्ष्य और दस्तावेजों की स्रोत / मूल
				उत्कृष्ट	बहुत अच्छा	अच्छा	औसत	निकृष्ट	
				5	4	3	2	1	
V)	प्रौद्योगिकी, गुणवत्ता, प्रवर्तन अध्ययन								
क)	ट्रेड मार्क अधिनियम, 1999 के तहत कुद्रेमुख ब्रांड और मोनोग्राम का पंजीकरण	समाप्ति दिनांक	2	30.11.2015	31.12.2015	31.01.2016	29.02.2016	31.03.2016	पंजीकरण प्रमाण पत्र की प्रति
ख)	वयुएमएस, ईएमएस और ओएचएसएस युक्त एकीकृत प्रबंधन प्रणाली	अपालन की संख्या	3	1	2	3	4	5	निदेशक(उ एवं परि) द्वारा प्रमाण पत्र
vi)	मानव संसाधन प्रबन्धन								
क)	प्रति वर्ष प्रति कर्मचारी प्रशिक्षण योजना एवं प्रशिक्षण दिनों की प्रतिशतता का वास्तविकरण	% पूर्ति और दिन/ प्रति वर्ष प्रति कर्मचारी	2	3 कार्य दिवस	2.75 कार्य दिवस	2.50 कार्य दिवस	2.25 कार्य दिवस	<2.25 कार्य दिवस	निदेशक (वित्त) द्वारा प्रमाण पत्र
ख)	01.04.15 को जनशक्ति के औचित्यिकरण	%	3	4%	3%	2%	1%	<1%	निदेशक (वित्त) द्वारा प्रमाण पत्र
3	क्षेत्र विशिष्ट परिमाण बिन्दु / उद्यम विशिष्ट परिमाण बिन्दु								
क)	विदेशी स्रोत द्वारा लौह अयस्क फाइन्स को खरीदना	लाख टन में	1	2.00	1.90	1.80	1.70	1.60	निदेशक (वाणिज्यिक) द्वारा प्रमाण पत्र
ख)	पिछले वर्ष की तुलना में उत्पादन लागत में कमी	%	2	5	4	3	2	1	निदेशक(उ एवं परि) द्वारा प्रमाण पत्र
ग)	मंगलूरु पेलेट संयंत्र में दुर्घटनाओं के कारण कार्य दिवसों की प्रतिशत हानि (कुल कार्य दिवस:938 X 100 =93800 कार्य दिवस)	%	1	0.04	0.05	0.06	0.07	0.08	माह/वर्ष के दौरान दुर्घटनाओं के कारखाना निरीक्षक को प्रस्तुत रिपोर्ट
घ)	वैकल्पिक किफायती स्रोतों द्वारा विद्युत उर्जा खपत की हिस्सेदारी में वृद्धि (उर्जा विनिमय)	%	1	8	6	4	2	0	निदेशक(उ एवं परि) द्वारा प्रमाण पत्र
	उप जोड -(2+3)		50						
	कुल -(1+2+3)		100						

पूर्वानुमान



1. माना गया है कि पेलेट्स उत्पादन के लिए कच्चा माल बाहरी स्रोतों से प्राप्त किया जा सकता है ।
2. मैसर्स एनएमडीसी द्वारा पेलेट प्लांट के लिए अधिकतम मात्रा के लौह अयस्क सूक्ष्मक का निर्धारण और आपूर्ति ।
3. पेलेट प्लांट के कच्चे माल के परिवहन के लिए रेलवे द्वारा आवश्यक संख्या में वेगनों का आबंटन किया जाएगा ।
4. मंगलूरु में सम्पूर्ण प्रचालन कार्यों के लिए पर्याप्त मात्रा में पानी की उपलब्धता है ।
5. 1.4.2016 को निवल सम्पत्ति का पूरा मूल्य विभिन्न कालमों में दिए गए निष्पादन पैमाने के अनुसार (रुपए करोड़ों में) - उत्कृष्ट ₹ 2192.22, बहुत अच्छा - ₹ 2187.68 अच्छा - ₹ 2183.27, औसत - ₹ 2178.98 तथा निकृष्ट - ₹ 2174.81 अनुमानित किया गया है और गणना में लिया गया है ।
6. 1.4.2016 को निवल ब्लॉक का पूरा मूल्य विभिन्न कालमों में दिए गए निष्पादन पैमाने के अनुसार - ₹ 226.65 करोड़ अनुमानित किया गया है और गणना में लिया गया है।
7. विभिन्न मालमों में दिए गए निष्पादन पैमाने के अनुसार सकल लाभ का पूरा मूल्य (₹ करोड़ों में) उत्कृष्ट - ₹ 129.49, बहुत अच्छा - ₹ 120.47, अच्छा - ₹ 111.68, औसत - ₹ 103.14 और निकृष्ट - ₹ 94.85 ।
8. विभिन्न कालमों में दिए गए निष्पादन पैमाने के अनुसार निवल लाभ का पूरा मूल्य (कर के पश्चात व लाभांश से पूर्व) (₹ करोड़ों में) उत्कृष्ट - ₹ 58.55, बहुत अच्छा - ₹ 52.58, अच्छा - ₹ 46.77, औसत - ₹ 41.13 और निकृष्ट - ₹ 35.65 ।
9. कुल 1800 मिलियन टन पेलेटों के प्रेषण में से 1000 मिलियन टन निर्यात बिक्री और 0.800 मिलियन टन देशीय बाजार में बिक्री माना गया है ।
10. देशीय बिक्री के लिए निवल बिक्री औचित्यीकरण का औसतन ₹ 7750 प्रति टन और ₹ 8,500/- प्रति टन निर्यात बिक्री के लिए माना गया है ।
11. यह अनुमानित किया गया है कि दिनांक 01.04.2015 तक कुल कर्मचारियों की संख्या 938 होगी ।



संलग्नक - I

पूँजी बजट 2014-15 (संशोधित) और 2015-16 के लिए अनुमानित बजट

क्रम सं	योजना का नाम	अनुमानित परियोजना लागत	बजट अनुमान 2014-15	संशोधित अनुमान 2014-15	बजट अनुमान 2015-16
क)	चालू परियोजनाएं				
1	सी पी पी सहित कोक ओवन संयंत्र	452.00	-	-	1.00
2	मंगलूरु में स्थायी रेलवे साइडिंग का विकास	130.00	1.00	1.00	1.00
3	थोक सामग्री निपटान सुविधा का निर्माण	173.00	1.00	1.00	1.00
4	चिक्कनायकनहल्ली और अन्य खानों का विकास	200.00	3.00	-	1.00
5	रमणदुर्ग खानों का विकास	900.00	-	-	-
	कुल (क)		5.00	2.00	4.00
ख)	नई परियोजनाएं				
1	कुद्रेमुख में पर्यावरण पर्यटन का विकास	243.00	1.00	-	2.00
2	भारत में वाणिज्यिक दोहन के लिए उपयुक्त व्यवस्था के तहत कोयला सहित खनिज जमा का विकास और स्काउटिंग आदि से संबंधित गतिविधियां	9.00	-	-	1.00
3	विदेश में वाणिज्यिक दोहन के लिए उपयुक्त व्यवस्था के तहत कोयला सहित खनिज जमा का विकास और स्काउटिंग आदि से संबंधित गतिविधियां	22.00	-	-	1.00
4	संयुक्त उद्धम द्वारा सेल, एनएमडीसी, ओएमडीसी, आर आई एन एल आदि के साथ 2 मिलियन टन प्रतिवर्ष क्षमता युक्त पेलेट संयंत्र की स्थापना के साथ साथ उसी क्षमता के परिष्करण संयंत्र की स्थापना के लिए।	-	-	-	1.00
5	ई-वाणिज्य सुविधा की स्थापना	1.00	-	-	1.00



संलग्नक - I

पूँजी बजट 2014-15 (संशोधित) और 2015-16 के लिए अनुमानित बजट

क्रम सं	योजना का नाम	अनुमानित परियोजना लागत	बजट अनुमान 2014-15	संशोधित अनुमान 2014-15	बजट अनुमान 2015-16
6	भारत में सौर ऊर्जा संयंत्र की स्थापना	18.00	-	-	1.00
7	अनंतपुरम संयंत्र का विकास तथा अनंतपुरम में पेल्टीकरण और परिष्करण संयंत्र की स्थापना	-	30.00	1.00	5.00
8	बेंगलूरु ग्रामीण जिला, दोड्डबल्लापुरा, ओभादेनहल्ली औद्योगिक क्षेत्र में अनुसंधान एवं विकास और प्रशिक्षण केंद्र की स्थापना।	26.00	-	6.50	5.00
9	मेसर्स. सेल के बोकारो स्टील संयंत्र में बू आधार पर 2 मिलियन टन प्रतिवर्ष पेल्टे संयंत्र की स्थापना	1000.00	-	1.00	1.00
	कुल (ख)	-	31.00	8.50	18.00
ग)	परिवर्धन, संशोधन और प्रतिस्थापन				
1	अलग कोक ग्रैंडिंग प्रणाली	10.00	4.00	-	-
2	रिक्लाइमर के लिए बकेट व्हील	3.00	3.00	-	-
3	विद्युत प्राप्त करनेवाली प्रमुख ट्रांसफार्मर	2.00	2.00	-	-
4	ट्रक टिप्पलर	2.00	2.00	-	-
5	विविध	15.00	2.00	2.00	3.50
	कुल (ग)		13.00	2.00	3.50
घ)	अनु. एवं वि., साध्यता अध्ययन और परामर्श	-	1.00	0.50	1.50
	कुल (क +ख +ग+घ)		50.00	13.00	27.00

संलग्नक - II									
संख्या	मूल्यांकन मानदण्ड	इकाई	समझौता ज्ञापन लक्ष्य					दस्तावेजी साक्ष्य और दस्तावेजों की स्रोत / मूल	
			उत्कृष्ट 5	बहुत अच्छा 4	अच्छा 3	औसत 2	निकृष्ट 1		
(i)	नैगम सामाजिक दायित्व और धारणीयता								
क)	कर्नाटक राज्य में गरिबों / अनाथों के लिए मोतिया बिंदु सर्जरी के लिए प्रायोजन	लाभार्थियों की संख्या	100	90	80	70	60	सीएसआर रिपोर्ट/ वार्षिक रिपोर्ट	
ख)	स्वच्छ भारत अभियान के तहत शैक्षिक संस्थानों में शौचालयों का निर्माण और स्कूलों में शौचालयों के उपयोग को बढ़ावा देने की दिशा में जागरूकता कार्यक्रम का आयोजन करना। अनुरक्षण ठेके के लिए नियमित रूप से सुविधाओं के रखरखाव हेतु वित्तीय सहायता प्रदान करना, जैसे सफाई सामग्रियों की आपूर्ति - जैसे साबून, कीटाणुनाशी, झाड़ू, ब्रश, बाल्टी आदि...	समाप्ति का दिनांक	30.04.2015	31.05.2015	30.06.2015	31.07.2015	14.08.2015	सीएसआर रिपोर्ट/ वार्षिक रिपोर्ट	
ग)	दक्षिण कन्नड जिला पंचायत, तण्णीरभावी, पणम्बूर, मंगलूरु में प्राथमिक विद्यालय भवन का निर्माण।	समाप्ति का दिनांक	15.01.2016	30.01.2016	15.02.2016	02.03.2016	17.03.2016	सीएसआर रिपोर्ट/ वार्षिक रिपोर्ट	

संलग्नक - III

पेलेट संयंत्र में सकल प्रचालन आय की गणना
समझौता ज्ञापन 2015-16 का 'अच्छा' लक्ष्य

(रुपए लाखों में)

विवरण	लक्ष्य 'अच्छा'	रुपए प्रति टन
प्रेषित की गई कुल मात्रा	18,00,000	
सकल बिक्री	1,63,634.00	9090.78
घटाएं : उत्पाद शुल्क (डी टी ए बिक्री पर)	12,384.00	688.00
घटाएं : निर्यात शुल्क	4,250.00	236.11
कुल बिक्री (ए)	1,47,000.00	8166.67
घटाएं :		
बिक्री व्यय	1,418.94	78.83
निवल बिक्री	1,45,581.06	8087.84
प्रचालित व्यय - परिवर्तनीय लागत		
कच्ची सामग्री - लौह अयस्क	1,07,040.00	5946.67
चूना पत्थर और दग्ध चूना	904.50	50.25
बेंटोनाइट	529.20	29.40
कोक सूक्ष्मक	3,060.00	170.00
फरनेस तेल	12,312.00	684.00
विद्युत शुल्क	7,254.00	403.00
भण्डार तथा पुर्जे	810.00	45.00
कुल परिवर्तनीय लागत :	1,31,909.70	7328.32
नियत व्यय		
विद्युत शुल्क	600.00	33.33
भण्डार तथा पुर्जे	720.00	40.00
वेतन और मजदूरी	7,000.00	388.89
मरम्मत और रखरखाव - पेलेट संयंत्र	600.00	33.33
किराया, दर, कर और बीमा	900.00	50.00
फुटकर व्यय	708.00	39.33
कुल निर्धारित लागत	10,528.00	584.89
कुल प्रचालित व्यय (ए + बी)	1,42,437.70	7913.21
सकल आय	3,143.36	

दस्तावेजी प्रमाण : निदेशक (वित्त) द्वारा विधिवत प्रमाणित पेलेट संयंत्र इकाई का लागत शीट और कंपनी के लेखा परीक्षक द्वारा प्रमाणीकरण ।

भाग – IV



भारत सरकार से सुविधा सेवा / सहायता

भारत सरकार / कर्नाटक सरकार के सम्बद्ध मंत्रालयों / विभागों के साथ आवश्यकतानुसार विचार करके निम्नलिखित मामलों में कम्पनी की सहायता करना :-

- ❖ इस्पात मंत्रालय की सहायता से तुमकूरु जिला में आबंटित कि गई लौह अयस्क खान के लिए राज्य वन विभाग और पर्यावरण एवं वन मंत्रालय से वन सम्बन्धी अनुमोदन और कर्नाटक सरकार की सहायता से सीमा से संबंधित विवाद को हल करने के लिए ।
- ❖ इस्पात मंत्रालय की सहायता से पेलेट प्लांट प्रचालन के लिए मैसर्स. एन एम डी सी लिमिटेड से अधिकतम मात्रा में गुणवत्तापूर्ण लौह अयस्क सूक्ष्मक खरीदने में ।
- ❖ रेलवे द्वारा पेलेट प्लांट के लिए कच्चे माल के परिवहन के लिए आवश्यक संख्या में वेगनों का आबंटन करने में ।
- ❖ इस्पात मंत्रालय के वर्तमान यवस्था द्वारा लख्या डेम से पानी लेकर मंगलूरु को पम्प करने के लिए सुविधाओं हेतु अनुमोदन प्राप्त करने के लिए ।
- ❖ 31.12.2015 तक आवश्यकतानुसार केआईओसीएल बोर्ड में गैर सरकारी निदेशकों की नियुक्ति के लिए समय पर कार्रवाई करने में।

भाग - V



समझौते ज्ञापन के कार्यान्वयन और मानीटर करने की कार्य योजना


समझौते ज्ञापन के कार्यान्वयन की कार्य योजना

- कम्पनी ने पेलेट्स के लिए मासिक उत्पादन योजना तैयार की है। इसका पालन करने के प्रयास किए जाएंगे।
- कम्पनी ने लौह अयस्क और पेलेट्स के निर्यात के लिए विदेशी/स्वदेशी क्रेताओं से परामर्श करके निर्यात योजना तैयार की है। ये प्रयास किए जाएंगे कि निर्यात योजना के अनुसार आवश्यक गुणवत्ता और मात्रा का उत्पादन सुनिश्चित हो सके। कम्पनी क्रेताओं से नियमित सम्पर्क बनाए रखेगी जिससे समय पर जहाजों को भेजा जा सके।
- लक्ष्यों के अनुसार ऊर्जा संरक्षण के प्रयास किए जाएंगे।
- कम्पनी प्रदूषण रहित पर्यावरण और पारिस्थितिकी अनुरक्षण के लिए बहुत प्रयास कर रही है। इन प्रयासों को और तेज किया जाएगा।
- कम्पनी ने अपने भविष्य के प्रचालन के लिए लघु एवं दीर्घकालीन योजनाएं तैयार की हैं। इन योजनाओं का वास्तविक कार्यान्वयन ज्यादातर बाहरी तत्वों और राज्य सरकार तथा प्रशासनिक मंत्रालय की सहायता पर निर्भर करता है। इन सबके बावजूद, कम्पनी इन योजनाओं का वास्तविक रूप देने के जोरदार प्रयास करेगी।
- 01.01.2006 से केआईओसीएल के पास केप्टीव खानों की अनुपलब्धता के कारण, मेंगलूर में पेलेट प्लांट अब एन एम डी सी तथा अन्य स्रोतों से प्राप्त लौह अयस्क से चल रहा है। पेलेट प्लांट के उत्पादन लक्ष्य को प्राप्त करने के लिए, यह आवश्यक है कि बाहरी स्रोतों से अयस्क प्राप्त किया जाए। अतः कम्पनी पेलेट प्लांट के प्रचालन के लिए एन एम डी सी तथा अन्य स्थानों से लौह अयस्क सूक्ष्मक खरीदने की योजना बना रही है। पेलेट प्लांट के "उत्कृष्ट" स्तर 2.00 मि टन के निर्धारित लक्ष्य को प्राप्त करने के लिए यह होना आवश्यक है।

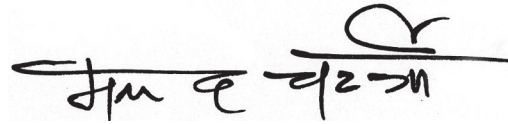
समझौता ज्ञापन का अनुवीक्षण



- समझौता ज्ञापन के मापदंडों के अनुसार हर महीने निष्पादन मूल्यांकन किया जाता है और कार्यात्मक निदेशकों तथा अध्यक्ष एवं प्रबन्ध निदेशक द्वारा अनुवीक्षण किया जाता है ।
- निष्पादन मूल्यांकन की तिमाही रिपोर्ट निदेशक मण्डल की बैठकों में सूचनार्थ प्रस्तुत किया जाता है ।
- तिमाही निष्पादन समीक्षा बैठकों में हर तिमाही की समाप्ति पर के आई ओ सी एल लिमिटेड और इस्पात मंत्रालय द्वारा संयुक्त समीक्षा की जाएगी ।


राकेश सिंह

सचिव, भारत सरकार
इस्पात मंत्रालय


जे.के. चन्द्रा

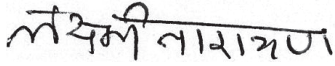
अध्यक्ष एवं प्रबन्ध निदेशक
के आई ओ सी एल लिमिटेड

नई दिल्ली, दिनांक : 30 मार्च, 2015

पाद टिप्पणी :



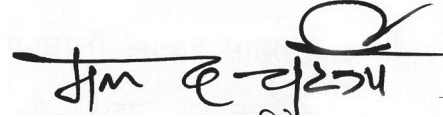
- अ) सभी आंतरिक दस्तावेज कम से कम मंडल के कार्यात्मक निदेशक द्वारा हस्ताक्षरित होनी चाहिए ।
- आ) सामाजिक शासन नियमों को पालन न करने पर, एम एस एम ई द्वारा प्रापण के लिए तय की गई प्रतिशतता से संबद्ध दिशा-निर्देशों को पालन न करने पर, कंपनी अधिनियम के तहत डीपीई दिशा-निर्देशों और सी एस आर प्रावधानों तथा सार्वजनिक उद्घम सर्वेक्षण (पीई) को प्रस्तुत की जानेवाली आंकड़े सहित कोई भी सरकारी निदेशों एवं एम ओ एस पी आई आंकड़े अद्यतन न करने के लिए नकारात्मक अंक होंगे ।


प्राधिकृत हस्ताक्षरकर्ता

सी पी एस ई द्वारा स्वयं घोषणा / प्रमाणीकरण



यह प्रमाणित किया जाता है कि वर्ष 2015-16 के लिए समझौते ज्ञापन में विनिर्दिष्ट निश्चयन और मानकों के आधार पर वित्तीय पैरामीटरों के लक्ष्य और वास्तविक उपलब्धियों को दर्शाया गया है। यदि, निष्पादन मूल्यांकन के समय विसामान्यता दिखाई गई तो समझौता ज्ञापन मानकों के आधार पर, डीपीई मूल्यांकन करने के लिए स्वतंत्र है। सीपीएसई को इस सम्बन्ध में कोई दावा करने का अधिकार नहीं है।


प्राधिकृत हस्ताक्षरकर्ता

**सरकारी निदेशों एवं विनियमों के अनुपालन के लिए
स्वयं घोषणा**



यह प्रमाणित किया जाता है कि सीपीएसई ने सभी सरकारी निदेशों और विनियमकों की आवश्यकताओं का अनुपालन किया है। यदि निष्पादन मूल्यांकन के समय विसामान्यता दिखाई गई तो सरकार/विनियमकों द्वारा जारी निदेशों और मार्गदर्शी सिद्धांतों के आधार पर, डी पी ई मूल्यांकन करने के लिए स्वतंत्र है। सीपीएसई को इस सम्बन्ध में कोई दावा करने का अधिकार नहीं है।

लक्ष्मी लारायण
प्राधिकृत हस्ताक्षरकर्ता

पिछले पाँच वर्षों के लिए वित्तीय मानदण्ड (Parameters) पर सीपीएसई की निष्पादन प्रवृत्ति

क्र.सं	विवरण	इकाई	2010-11		2011-12		2012-13		2013-14		2014-15		2015-16		2016-17		2017-18		नवीनतम बैंच मार्किंग विवरण उपलब्ध	
			समझौता ज्ञापन के लक्ष्य अच्छा	वास्तविक उपलब्धि	समझौता ज्ञापन के लक्ष्य अच्छा	वास्तविक उपलब्धि	समझौता ज्ञापन के लक्ष्य अच्छा	वास्तविक उपलब्धि	समझौता ज्ञापन के लक्ष्य अच्छा	वास्तविक उपलब्धि	समझौता ज्ञापन के लक्ष्य अच्छा	वास्तविक उपलब्धि	प्रोजेक्ट्स अर्क्यूट अच्छा	31.3.2015 के परियोजित	परियोजित	परियोजित	परियोजित	परियोजित		परियोजित
1	2	3	4	5	6	7	8	9	10	11	12									
	क्षमता उपयोग																			
	पेटेंट्स	प्रतिशत	79	61	86	49	71	36	49	49	51	29	51	54	57					
	पिग आयसन	प्रतिशत																		
	उत्पादन (मात्रा में)																			
	पेटेंट्स	मि.टन	2.780	2.124	3.000	1.710	2.500	1.265	1.700	1.710	1.800	1.000	1.800	1.900	2.000					
	पिग आयसन	मि.टन	0.100	-	-	-	-	-	-	-	-	-	-	-	-					
	उत्पादन(करोडों में)																			
	पेटेंट्स	रु. करोड	1,530.20	1,780.59	2,643.98	1,506.48	2,319.08	1,174.08	1,450.98	1,602.59	1,704.24	917.61	1,636.34	1,727.45	1,818.57					
	पिग आयसन	रु. करोड	229.94	-	125.12	-	-	-	-	-	-	-	-	-	-					
	लाभ और हानि मद																			
	कुल बिक्री	रु. करोड	1,674.24	1,676.56	2,597.44	1,389.29	2,187.50	976.29	1,275	1,272	1,557	797	1,470	1,549	1,630					
	व्याज और अन्य आय	रु. करोड	56.00	117.79	70.00	171.33	97.00	205.18	138.00	184.35	155	200	169	169	169					
	सकल प्रचालन सकल आय	प्रतिशत		7.93%		4.76%	7.77%	3.64%	0.39%	3.08%	2.00%	-0.23%	2.14%	2.60%	3.02%					
	सकल प्रचालन आय	रु. करोड		132.95		66.08	170.00	35.50	4.96	39.18	31.14	(1.82)	31.43	40.22	49.24					
	व्याज, कर, अवमल्यन और परिशोधन (ईबीआईटीडीए)	रु. करोड	66.38	162.61	108.46	162.92	162.30	75.56	72.55	113.08	107.83	86.60	111.68	120.47	129.50					
	अवमूल्यन और डी आर ई	रु. करोड	34.90	37.07	33.61	36.15	34.20	43.22	34.31	42.32	42.58	40.92	40.92	40.92	40.92					
	व्याज और कर पूर्व आय (ई बी आई टी)	रु. करोड	31.48	125.54	74.85	126.77	128.10	32.34	38.25	70.76	65.25	45.68	70.76	79.55	88.58					
	व्याज व्यय	रु. करोड	-	-	-	-	-	-	-	-	-	-	-	-	-					
	पूर्व अवधि व्यय	रु. करोड	-	25.59	-	11.38	-	-	-	-	-	-	-	-	-					
	आसाधन वस्तुएं	रु. करोड	-	-	-	-	-	-	-	-	-	-	-	-	-					
	अन्य कोई व्यय	रु. करोड	-	-	-	-	-	-	-	9.36	-	-	-	-	-					
	कर पूर्व लाभ	रु. करोड	31.48	99.95	74.85	115.39	128.10	32.34	38.25	61.40	65.25	45.68	70.76	79.55	88.58					

क्र.सं	विवरण	इकाई	पिछले पाँच वर्षों के लिए वित्तीय मानदण्ड (Parameters) पर सीपीएसई की निष्पादन प्रवृत्ति												परिशिष्ट - I				
			2010-11		2011-12		2012-13		2013-14		2014-15		2015-16		2016-17		2017-18		नवीनतम बैंच मार्किंग विवरण उपलब्ध
			समझौता ज्ञापन के लक्ष्य अच्छा	वास्तविक उपलब्धि	समझौता ज्ञापन के लक्ष्य अच्छा	वास्तविक उपलब्धि	समझौता ज्ञापन के लक्ष्य अच्छा	वास्तविक उपलब्धि	समझौता ज्ञापन के लक्ष्य अच्छा	वास्तविक उपलब्धि	प्रोजेक्ट्स के अच्छा	परियोजना	प्रोजेक्ट्स के अच्छा	परियोजना	परियोजना	परियोजना	परियोजना	परियोजना	
1	2	3	4	5	6	7	8	9	10	11	12								
	कर	रु. करोड	10.70	23.68	24.86	21.09	42.55	1.29	12.70	21.46	21.67	15.17	23.99	26.97	30.03				
	कर पथचत लाभ	रु. करोड	20.78	76.27	49.99	94.30	85.55	31.05	25.54	39.94	43.58	30.51	46.77	52.58	58.55				
	लामांश भूतलान	रु. करोड	-	18.50	11.54	22.20	19.95	7.42	5.94	9.65	10.13	7.32	11.22	12.62	14.05				
	सन्धिक आश्रित निधि के लिए स्थानांतरण लाभ	रु. करोड	-	-	-	-	-	-	-	-	-	-	-	-	-				
	अन्य कोई मद	रु. करोड	-	-	-	-	-	-	-	-	-	-	-	-	-				
	तुलन पत्र का स्थानांतरित लाभ	रु. करोड	20.78	57.77	38.44	72.10	65.60	23.63	19.61	30.29	33.45	23.19	35.55	39.96	44.50				
	तुलन पत्र मद																		
	सकल ब्याक	रु. करोड	1,506.64	1,538.10	1,598.12	1,625.03	1,671.93	1,641.17	1,291.79	1,221.29	1,229.36	1,229.79	1,234.79	1,234.79	1,234.79				
	घटाएं : मूल्यह्रास	रु. करोड	1,214.66	1,223.32	1,241.66	1,266.55	1,299.14	1,308.28	910.84	926.30	969.33	967.22	1,008.14	1,008.14	1,008.14				
	निवल ब्याक	रु. करोड	291.98	314.78	356.46	358.48	372.79	332.89	380.95	294.99	260.03	262.57	226.65	226.65	226.65				
	शेयर पूंजी	रु. करोड	634.51	634.51	634.51	634.51	634.51	634.51	634.51	634.51	634.51	634.51	634.51	634.51	634.51				
	आश्रित तथा अविशेष	रु. करोड	1,254.01	1,364.00	1,371.67	1,436.11	1,491.70	1,459.73	1,626.40	1,489.93	1,517.46	1,513.21	1,548.76	1,553.17	1,557.70				
	घटाएं : पूंजी अधिषय	रु. करोड	-	0.09	0.09	-	-	0.09	-	0.09	-	-	-	-	-				
	घटाएं : आस्थीत राजस्व व्यय / अर्जन पूर्व हानि	रु. करोड	-	-	-	-	-	-	-	-	-	-	-	-	-				
	घटाएं : लाभ तथा हानि लेखा (हानि के अंकडे)	रु. करोड	-	-	-	-	-	-	-	-	-	-	-	-	-				
	निवल सम्पत्ति	रु. करोड	1,888.52	1,998.42	2,006.09	2,070.62	2,126.22	2,094.15	2,260.91	2,124.35	2,151.97	2,147.72	2,183.27	2,187.68	2,192.21				
	निवेश	रु. करोड	-	-	-	-	-	-	-	-	-	-	-	-	-				
	कुल वर्तमान परिसम्पत्तियां	रु. करोड	1,697.93	1,936.60	2,108.13	1,965.02	1,853.15	2,019.85	2,022.09	2,242.45	2,034.41	2,233.40	2,342.38	2,359.12	2,375.70				
	कुल वर्तमान देयदारियां और प्रावधान	रु. करोड	114.81	328.40	488.54	293.23	241.41	155.06	226.40	284.86	151.30	256.22	311.74	318.78	325.30				
	निवल वर्तमान परिसम्पत्तियां	रु. करोड	1,583.12	1,608.20	1,619.59	1,671.79	1,611.74	1,864.79	1,795.69	1,957.59	1,883.11	1,977.18	2,030.64	2,040.34	2,050.40				
	पूँजी निवेश (निवल ब्याक + निवल सीए)	रु. करोड	1,875.10	1,922.98	1,976.05	2,030.27	1,984.53	2,197.68	2,176.64	2,252.58	2,143.14	2,239.75	2,257.29	2,266.99	2,277.05				

पिछले पाँच वर्षों के लिए वित्तीय मानदण्ड (Parameters) पर सीपीएसई की निष्पादन प्रवृत्ति

क्र.सं	विवरण	इकाई	2010-11		2011-12		2012-13		2013-14		2014-15		2015-16	2016-17	2017-18	नवीनतम बेंच मार्किंग विवरण उपलब्ध
			समझौता ज्ञापन के लक्ष्य अच्छा	वास्तविक उपलब्धि	समझौता ज्ञापन के लक्ष्य अच्छा	वास्तविक उपलब्धि	समझौता ज्ञापन के लक्ष्य अच्छा	वास्तविक उपलब्धि	समझौता ज्ञापन के लक्ष्य अच्छा	वास्तविक उपलब्धि	प्रोजेक्ट्स उल्लेख अच्छा	31.3.2015 के परियोजित	परियोजित	परियोजित		
1	2	3	4	5	6	7	8	9	10	11	12					
	कुल ऋण (ऋण निधि)	रु. करोड़	-	-	100.00	-	-	-	-	-	-	-	-	-	-	
	पूर्वोक्त निवेश (निवल ब्लाक + निवल सीए + ऋण निधि)	रु. करोड़	1,875.10	1,976.05	2,084.53	2,197.68	2,143.14	2,239.75	2,252.58	2,176.64	2,143.14	2,239.75	2,257.29	2,266.99	2,277.05	
	सी पी एस ई के कुल कर्मचारी	संख्या	1500	1400	1379	1251	953	948	957	1213	953	948	938	924	897	
	अनुपात															
	कर परचात लाभ / निवल सम्पत्ति	प्रतिशत	1.10	2.49	4.02	1.48	2.03	1.42	1.88	1.13	2.03	1.42	2.14	2.40	2.67	
	ई बी आई टी ए / निवल ब्लाक	प्रतिशत	22.73	30.43	43.54	22.70	41.47	32.98	38.33	19.05	41.47	32.98	49.27	53.15	57.14	
	ई बी आई टी / औसत नियोजित पूंजी	प्रतिशत							2.76							
	कर परचात लाभ प्रति कर्मचारी	रु.लाख	1.39	3.57	6.20	2.48	4.57	3.22	4.17	2.11	4.57	3.22	4.99	5.61	6.29	
	चालू अनुपात	प्रतिशत	14.79	4.32	7.68	13.03	13.45	8.72	7.87	8.93	13.45	8.72	7.51	7.40	7.30	
	ऋण सेवा व्यास अनुपात		-	-	-	-	-	-	-	-	-	-	-	-	-	
	प्रचालित नकदी प्रवाह	रु. करोड़	1,443.83		1,322.41	1,415.77	1,649.33	1,750.02	1,715.81	1,450.84	1,649.33	1,750.02	1,770.01	1,770.01	1,770.01	
	सम्पत्ति सूची के औसत दिनों की संख्या	दिनों की संख्या			60.00	120.00	75	126	81	95.00	75	126	91	89	87	
	सम्पत्ति सूची के विक्री अनुपात	प्रतिशत			6.12	3.04	5.03	4.99	4.04	3.86	5.03	4.99	-	-	-	
	व्यापार अवधि के प्रायः संग्रह औसतन	दिनों की संख्या														
	कर्जदार विक्री अनुपात	प्रतिशत														
	ऋण मंजूरी	रु. करोड़	-	-	-	-	-	-	-	-	-	-	-	-	-	
	संवितरण	रु. करोड़	-	-	-	-	-	-	-	-	-	-	-	-	-	
	एन पी ए / ऋण परिसम्पत्ति	प्रतिशत	-	-	-	-	-	-	-	-	-	-	-	-	-	
	निधि लागत औसतन	प्रतिशत	-	-	-	-	-	-	-	-	-	-	-	-	-	

पिछले दो वर्षों के लिए गैर-वित्तीय मानदंड की निष्पादन प्रवृत्ति इसके साथ अगले दो साल के लिए अपेक्षित उपलब्धियाँ		परिशिष्ट -II									
उद्देश	करवाई मानदंड	इकाई	वि.वर्ष 2010-11 के लिए वास्तविक मूल्य	वि.वर्ष 2011-12 के लिए वास्तविक मूल्य	वि.वर्ष 2012-13 के लिए वास्तविक मूल्य	वि.वर्ष 2013-14 के लिए वास्तविक मूल्य	वि.वर्ष 2014-15 के लिए समझौता ज्ञापन का लक्ष्य (अच्छा)	31.03.2015 तक की परियोजित	वि.व 2015-16 के लिए लक्ष्य का मूल्य	वि.व 2016-17 के लिए लक्ष्य का मूल्य	वि.व 2017-18 के लिए लक्ष्य का मूल्य
नैगम सामाजिक दायित्व और धारणीयता											
	1(ब) संगठन के भीतर सीएसआर इंटरमलाइजिंग और स्थिरता कार्यसूची में कर्मचारियों और उच्च प्रबंधन भागीदारी का स्तर	कर्मचारियों की संख्या					80				
	2. नैगम सामाजिक दायित्व और स्थाई विकास के तहत प्रारम्भ किए गए परियोजनाएं						हों				
	अ) अनंतपुर जिला, आंध्र प्रदेश के अंगनवाडी केन्द्रों में शुद्ध पेयजल सुविधाओं के लिए सहायता । आबंटित राशी ₹ 65 लाख	रुपए						₹ 65 लाख			
	आ) मंगलूर, पिल्लिकुला के परिचमी घाट के दुर्लभ और लुप्तप्राय प्रजातियों के पौधे के संरक्षण के लिए पेड़ पार्क का विकास । आबंटित राशी ₹ 16.67 लाख	सेपलिस की संख्या						2,000.00			
	इ) आस-पास के क्षेत्रों में परिसरीय विकास के कारण बुरी तरह प्रभावित पड़ोसी जनता के लिए आबंटित राशी ₹ 48 लाख	रुपए						₹ 48 लाख			
3. नैगम सामाजिक दायित्व गतिविधियों की योजना, कार्यान्वयन और अनुवीक्षण प्रक्रिया में दो स्तरीय संगठनात्मक संरचना की प्रभावशीलता											
	(क) दो स्तरीय समिति का अस्तित्व							हों			
	(ख) बोर्ड स्तरीय समितियों द्वारा आयोजित बैठकें	बैठकों की संख्या						2			
अनुसंधान एवं विकास											
	1 अ) कर परचात लाभ के प्रतिशत के रूप में अनुसंधान एवं विकास का खर्च	% कर परचात लाभ						0.50			
	2.1 पलेट फीड सामग्री की ब्लेन संख्या में सुधार लाने के लिए पलेट संयंत्र में रालर प्रेस पद्धति में देशीकरण	दिनांक						31.01.15			
	2.2 फर्सेस तेल का पूर्वापन हेतु इण्ड्यूस्ट्रींग मशीन में प्लू गैस से ताप प्राप्ति के लिए अध्ययन	दिनांक						31.01.15			

पिछले दो वर्षों के लिए गैर-वित्तीय मानदंड की निष्पादन प्रवृत्ति इसके साथ अगले दो साल के लिए अपेक्षित उपलब्धियाँ										परिशिष्ट -II	
उद्देश	करवाई मानदंड	इकाई	वि.वर्ष 2010-11 के लिए वास्तविक मूल्य	वि.वर्ष 2011-12 के लिए वास्तविक मूल्य	वि.वर्ष 2012-13 के लिए वास्तविक मूल्य	वि.वर्ष 2013-14 के लिए वास्तविक मूल्य	वि.वर्ष 2014-15 के लिए समझौता ज्ञापन का लक्ष्य (अच्छा)	31.03.2015 तक की परियोजित	वि.वर्ष 2015-16 के लिए लक्ष्य का मूल्य	वि.वर्ष 2016-17 के लिए लक्ष्य का मूल्य	वि.वर्ष 2017-18 के लिए लक्ष्य का मूल्य
	2.3 पिसाई पद्धति द्वारा लौह अयस्क फाइन्स में और सुधार लाने के लिए द्वितीयक पिसाई हेतु अध्ययन	दिनांक					31.01.15				
	संवर्द्धि के लिए प्रवर्तन उपाय										
	अ) उत्पादन -पेलेट्स	मिलियन टन में	2.124	1.710	1.265	1.710	1.80	1.00			
	आ) नैगम योजना -2022 को तैयार करना और नैगम योजना का क्रियान्वयन और अनुवीक्षण पद्धति प्रारम्भ करने के लिए ।	समाप्ति का दिनांक					31.01.15				
	इ) पिछले वर्ष के मुकाबले उत्पादन लागत में समग्र घटौती	% आयु					3				
	परियोजना प्रबंधन एवं कार्यान्वयन										
	अ) आन्ध्र प्रदेश, अनंतपुर जिले में एपीएमडीसी के साथ संयुक्त रूप से क्षेत्र का गवेषण हेतु पूर्वक्षेण लाइसेंस लेने के लिए	दिनांक					31.01.15				
	आ) केपेक्स (वित्तीय वर्ष में प्राप्ति हेतु वित्तीय लक्ष्य)	रु. करोड़ों में					30				
	उत्पादकता और आंतरिक प्रक्रियाएँ										
	अ) फिट्टेशन संयंत्र में दर में फिट्टेशन (टीपीएच) दर में वृद्धि लाने के लिए (पिछले वर्ष 2012-13 के दौरान प्राप्त दर की तुलना में)	टन / घंटा					5%				
	आ)देशीय और अंतरराष्ट्रीय बाजार हिस्सेदारी का मूल्यांकन तथा पेलेट्स के लिए बाजार हिस्सेदारी में सुधार लाने के लिए स्वतंत्र बाजार अनुसंधान एजेन्सी का नियुक्त करने के लिए	दिनांक					31.01.15				
	मानव संसाधन प्रबंधन										
	1. उत्तराधिकार योजना बनाने के लिए कर्मचारियों के पदक्रम हेतु निर्धारण केन्द्र										
	बाहरी विशेषज्ञ परामर्शदाता की नियुक्ति हेतु कार्य आदेश जारी करने के लिए	हां/नहीं					अगस्त-14				
	उप महा प्रबन्धक, महा प्रबन्धक, कार्यपालक निदेशक -2014-15 तक 50% और शेष 2015-16 में	%					30%				

पिछले दो वर्षों के लिए गैर-वित्तीय मानदंड की निष्पादन प्रवृत्ति इसके साथ अगले दो साल के लिए अपेक्षित उपलब्धियाँ										परिशिष्ट -II	
उद्देश	करवाई मानदंड	इकाई	वि वर्ष 2010-11 के लिए वास्तविक मूल्य	वि वर्ष 2011-12 के लिए वास्तविक मूल्य	वि वर्ष 2012-13 के लिए वास्तविक मूल्य	वि वर्ष 2013-14 के लिए वास्तविक मूल्य	वि वर्ष 2014-15 के लिए समझौता ज्ञापन का लक्ष्य (अच्छा)	31.03.2015 तक की परियोजित	वि व 2015-16 के लिए लक्ष्य का मूल्य	वि व 2016-17 के लिए लक्ष्य का मूल्य	वि व 2017-18 के लिए लक्ष्य का मूल्य
	2014-15 तक 50% मध्य स्तर के (उप महा प्रबन्धक के नीचे और प्रबन्धक से ऊपर) और शेष 50% 2015-16 में	%					30%				
2. कर्मचारियों का प्रशिक्षण:											
	नेतृत्व, नैगम शासन और रणनीति तथा जोखिम प्रबन्धन पर प्रशिक्षण - 2014-15 में 50% प्रशिक्षित किया जाना है।	%					30%				
	वरीष्ठ प्रबन्धकों, मध्य स्तरीय प्रबन्धकों और निम्न स्तरीय प्रबन्धन के लिए कार्यात्मक आवश्यकतानुसार प्रशिक्षण - 50% 2014-15 में शेष 2015-16 में %	%					30%				
	कर्मचारी - कौशल्य विकास प्रशिक्षण - 2014-15 में 25% और 2015-16 में 25%	%					15%				
3. कर्मचारियों का अभिप्रेरणा											
	अभिप्रेरणा सर्वेक्षण और कर्मचारियों में अभिप्रेरणा को बढ़ाने हेतु उपायों के लिए बाहरी विशेषज्ञ परामर्शदाता की नियुक्ति आदेश जारी करने के लिए	दिनांक/माह					अगस्त-14				
	मसौदा प्रतिवेदन	दिनांक/माह					15.02.15				
4. कर्मचारियों के कल्याण के लिए सेवा चार्टर का विकास											
	कर्मचारियों के कल्याण उपायों की समीक्षा करने के लिए अध्यक्ष एवं प्रबन्ध निदेशक, निदेशक (वित्त), महा प्रबन्धक (मा.सं) और मान्यता प्राप्त युनियन से एक प्रतिनिधि सहित उच्च स्तरीय समिति का गठन	दिनांक/माह					अगस्त-14				
	उच्च स्तरीय समिति की हुई बैठकों की संख्या	बैठकों की संख्या					3				
5. छवि निर्माण											
	छवि सुधार के लिए बाहरी विशेषज्ञ परामर्शदाता की नियुक्ति हेतु आदेश जारी करने के लिए	दिनांक/माह					अगस्त-14				

पिछले दो वर्षों के लिए गैर-वित्तीय मानदंड की निष्पादन प्रवृत्ति इसके साथ अगले दो साल के लिए अपेक्षित उपलब्धियाँ										परिशिष्ट -II	
उद्देश	करवाई मानदंड	इकाई	वि.वर्ष 2010-11 के लिए वास्तविक मूल्य	वि.वर्ष 2011-12 के लिए वास्तविक मूल्य	वि.वर्ष 2012-13 के लिए वास्तविक मूल्य	वि.वर्ष 2013-14 के लिए वास्तविक मूल्य	वि.वर्ष 2014-15 के लिए समझौता ज्ञापन का लक्ष्य (अच्छा)	31.03.2015 तक की परियोजित	वि.व 2015-16 के लिए लक्ष्य का मूल्य	वि.व 2016-17 के लिए लक्ष्य का मूल्य	वि.व 2017-18 के लिए लक्ष्य का मूल्य
	मसौदा प्रतिवेदन										
	6. कार्यात्मक निदेशकों और कार्यापालक निदेशकों और उनके अधीन महा प्रबन्धकों के बीच समझौता ज्ञापन	दिनांक/माह					15.02.15				
	7. प्रतिभा संपन्न प्रबन्धन अध्ययन पर/प्रबन्धन परिवर्तन के लिए बाहरी विशेषज्ञ परामर्शदाता की नियुक्ति	माह					जून-14				
	प्रतिभा संपन्न प्रबन्धन अध्ययन पर/प्रबन्धन परिवर्तन पर बाहरी परामर्शदाता की नियुक्ति हेतु आदेश जारी करने के लिए	दिनांक/माह					अगस्त-14				
	मसौदा प्रतिवेदन										
	8. बाहरी विशेषज्ञ द्वारा मानव संसाधन की लेखा परीक्षा मुख्यालय	दिनांक/माह					15.02.15				
	क्षेत्रीय कार्यालय	दिनांक/माह					जनवरी 15				
	उप क्षेत्रीय कार्यालय	दिनांक/माह					डिसंबर-14				
	9. लागत कम करने के लिए उपाय	दिनांक/माह					नवंबर-14				
	'प्रशासनिक व्यय कम करने के लिए (आधार 2013 - 14)'	%					3				
	क्षेत्र विशिष्ट परिमाण बिन्दु / उद्यम विशिष्ट परिमाण बिन्दु										
	एनएसडीसी एलटीए के अलावा लौह अयस्क फाईन्स खरीदने के लिए	लौह अयस्क फाईन्स की कुल खरीद का %							10		
	विनिर्दिष्ट फरनेस तेल खपत	कि.ली प्रति टन							16		
	पिसाई, फिक्टेशन और पेलटीकरण सहित पेलटों का प्रति टन ऊर्जा खपत	किलोवाट							62		
	उत्पादन लागत में कमी लाने के लिए कोक फाईन्स के बदले में वैकल्पिक के रूप में ऐन्थ्रासाइट कोल उपयोग करने के लिए	%							30		

